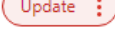







Translate to Spanish for Skyward Student Software

A. Right click your mouse; then scroll down to translate to Spanish

or

B. On your computer, open Chrome

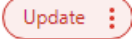




1. At the top right,  Settings.
 2. At the bottom left, click Advanced.
 3. Under 'Languages', click Language. You may have to click the down arrow.
 4. Click Add languages; find the language you speak and click in the box. Click 
 5. Click 
 6. Click the  by the language you prefer.
 7. Click on the  by your preferred language. click in the box Display Google Chrome in this language
 8. Click 
-

Traducir al español para Skyward Student Software

A. Haga clic derecho en el mouse de su computadora; luego desplácese hacia abajo para traducir al español

or

B. En tu ordenador, abre el navegador Chrome

1. En la parte superior derecha,  el escenario.
2. En la parte inferior izquierda, haz clic en Avanzado.
3. Under 'Languages', click Language. You may have to click the down arrow.
4. Haga clic en Agregar idiomas; busque el idioma que habla y haga clic en el cuadro. Clic 
5. Clic 
6. Haga clic en el botón  por el idioma que prefieras.
7. Haga clic en el botón  por su idioma preferido. haga clic en el cuadro Mostrar Google Chrome en este idioma
8. Clic 